

# การบริหารการเงิน

## การคลัง



ประชุม กวป. วันพุธที่ 31 มีนาคม 2564

กลุ่มงานประกันสุขภาพ

สำนักงานสาธารณสุขจังหวัดพระนครศรีอยุธยา



# รายงานวิกฤตทางการเงิน ประจำเดือน กุมภาพันธ์ 2564

ข้อมูล ณ วันที่ 16/3/2564

Org	ประเภทความเสี่ยง Liquid Index (ดัชนีวัดสภาพคล่องทางการเงิน)				ประเภทความเสี่ยง status Index (ดัชนีวัดสถานะทางการเงิน)			ประเภทความเสี่ยง Survive Index (ดัชนีวัดความอยู่รอด)		Risk Scoring ก.พ.64	EBITDA	เงินบำรุงคงเหลือหักหนี้แล้ว (105)
	CR มากกว่า (1.50)	QR มากกว่า (1.00)	Cash มากกว่า (0.80)	น้ำหนัก คะแนน	NWC ทุนสำรอง (-)	NI กำไร(ขาดทุน) รวม ค่าเสื่อม (-)	น้ำหนัก คะแนน	ANI กำไร(ขาดทุน) ทหาร จำนวนเดือน	น้ำหนัก คะแนน			
รพศ.	2.49	2.33	0.91	0	484,489,257.44	122,443,836.12	0	24,488,767.22	0	0	147,730,536.06	-27,896,843.79
รพท.	1.05	0.98	0.67	3	7,488,434.22	29,740,089.65	0	5,948,017.93	0	3	43,607,068.30	-51,761,977.21
ท่าเรือ,รพช.	1.80	1.61	1.29	0	20,190,352.25	14,142,090.18	0	2,828,418.04	0	0	13,653,457.29	7,276,984.36
สมเด็จพระ,รพช.	2.85	2.45	1.92	0	22,052,131.36	10,715,174.50	0	2,143,034.90	0	0	12,559,551.73	10,937,052.07
บางไทร,รพช.	2.07	1.86	1.66	0	24,319,058.91	9,752,992.20	0	1,950,598.44	0	0	11,653,713.75	15,015,060.41
บางบาล,รพช.	1.54	1.43	1.29	0	11,344,149.39	7,720,514.33	0	1,544,102.87	0	0	6,172,042.12	5,947,573.36
บางปะอิน,รพช.	1.56	1.38	1.06	0	33,459,395.43	20,649,110.74	0	4,129,822.15	0	0	25,096,485.59	2,948,761.03
บางปะหัน,รพช.	1.49	1.29	1.00	1	14,502,261.11	8,421,901.18	0	1,684,380.24	0	1	7,735,582.43	-97,145.93
ผักไห่,รพช.	1.80	1.64	1.43	0	18,253,000.74	10,481,360.38	0	2,096,272.08	0	0	11,662,081.21	9,718,682.07
ภาชี,รพช	2.48	2.29	1.75	0	26,523,599.53	17,915,507.27	0	3,583,101.45	0	0	17,799,744.21	13,438,018.03
ลาดบัวหลวง	3.33	3.03	2.57	0	33,982,740.27	16,636,050.82	0	3,327,210.16	0	0	15,976,028.23	22,902,228.55
วังน้อย,รพช.	4.91	4.01	3.56	0	76,364,145.02	43,428,549.05	0	8,685,709.81	0	0	33,253,393.39	50,076,146.30
บางซ้าย,รพช.	2.69	2.48	2.29	0	10,872,929.79	6,042,500.40	0	1,208,500.08	0	0	6,362,524.98	8,296,909.51
อุทัย,รพช.	1.85	1.68	1.28	0	18,126,419.71	12,833,208.84	0	2,566,641.77	0	0	14,152,297.91	5,915,021.07
มหาสาร,รพช.	1.58	1.39	1.00	0	7,913,327.81	5,510,478.72	0	1,102,095.74	0	0	7,379,572.92	-283,532.62
บ้านแพรง,รพช.	2.75	2.56	2.19	0	12,063,140.32	5,013,175.10	0	1,002,635.02	0	0	6,247,067.12	8,045,056.46

# ผลการดำเนินงาน EBITDA เดือน กุมภาพันธ์ 2564

หน่วยบริการ	ประมาณการรายได้ (ไม่รวมงบลงทุน)	ประมาณการค่าใช้จ่าย (ไม่รวมค่าเสื่อมราคา)	รายได้ (ไม่รวมงบลงทุน)	ค่าใช้จ่าย (ไม่รวมค่าเสื่อมราคา)	EBITDA (รายได้-ค่าใช้จ่าย)	สรุปผลงานแผน เกินดุล (ขาดดุล)
พระนครศรีอยุธยา	1,435,876,000.00	1,382,242,806.00	729,125,912.64	581,395,376.58	147,730,536.06	ผลเกินดุล
เสนา,รพท.	449,450,000.00	447,500,000.00	219,283,468.17	175,676,399.87	43,607,068.30	ผลเกินดุล
ท่าเรือ,รพช.	113,286,170.00	110,372,621.76	56,457,647.44	42,804,190.15	13,653,457.29	ผลเกินดุล
สมเด็จพระสังฆราช	86,936,306.35	78,529,007.11	41,911,760.08	29,352,208.35	12,559,551.73	ผลเกินดุล
บางไทร,รพช.	92,812,470.49	88,037,333.28	46,595,937.86	34,942,224.11	11,653,713.75	ผลเกินดุล
บางบาล,รพช.	77,186,360.00	76,275,612.00	33,392,587.43	27,220,545.31	6,172,042.12	ผลเกินดุล
บางปะอิน,รพช.	220,450,000.00	212,413,321.31	107,669,805.33	82,573,319.74	25,096,485.59	ผลเกินดุล
บางปะหัน,รพช.	81,722,261.72	81,055,891.49	43,308,097.23	35,572,514.80	7,735,582.43	ผลเกินดุล
ผักไห่,รพช.	98,099,740.51	90,885,495.22	42,044,628.99	30,382,547.78	11,662,081.21	ผลเกินดุล
ภาชี,รพช.	94,160,000.00	88,960,035.52	50,728,749.59	32,929,005.38	17,799,744.21	ผลเกินดุล
ลาดบัวหลวง,รพช.	88,622,330.00	87,498,030.00	52,083,148.55	36,107,120.32	15,976,028.23	ผลเกินดุล
วังน้อย,รพช.	166,279,316.02	139,186,803.16	91,027,028.31	57,773,634.92	33,253,393.39	ผลเกินดุล
บางซ้าย,รพช.	49,612,200.00	49,527,800.00	24,574,519.32	18,211,994.34	6,362,524.98	ผลเกินดุล
อุทัย,รพช.	117,479,731.32	112,377,256.34	58,151,899.69	43,999,601.78	14,152,297.91	ผลเกินดุล
มหาราช,รพช.	54,809,001.00	51,832,300.00	27,033,530.78	19,653,957.86	7,379,572.92	ผลเกินดุล
บ้านแพรก,รพช.	61,745,000.00	57,895,000.00	28,802,916.88	22,555,849.76	6,247,067.12	ผลเกินดุล
รวม	3,109,030,230.26	3,201,089,313.19	1,652,191,638.29	1,271,150,491.05	381,041,147.24	ผลเกินดุล

# รายงานการบริหารกำกับแผน Planfin ด้านรายได้

รายได้ (หักรายการงบลงทุน) ต.ค.63-ก.พ.64

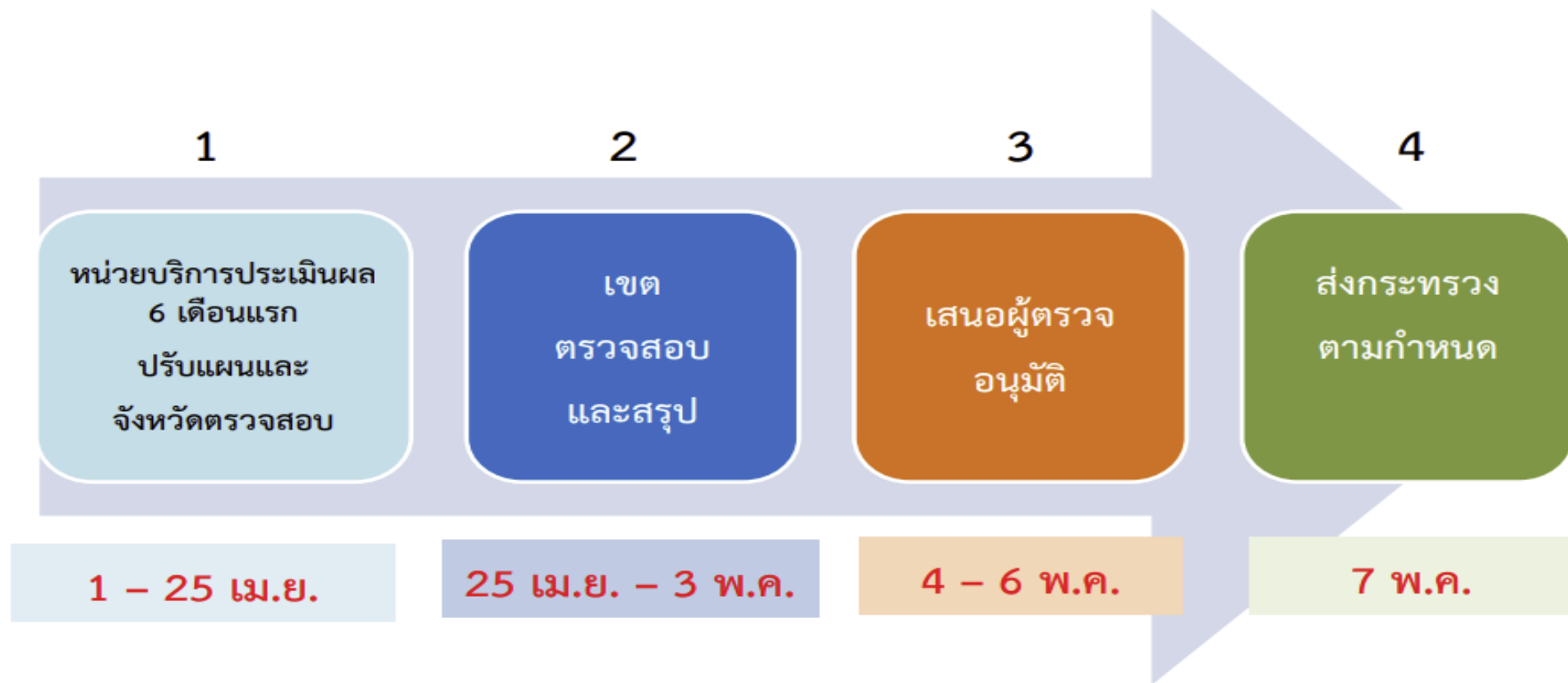
หน่วยบริการ	แผนการดำเนินการ 5 เดือน (ล้านบาท)	ผลการดำเนินงาน 5 เดือน (ล้านบาท)	ผลต่าง	
			(ล้านบาท)	(%)
พระนครศรีอยุธยา	598.28	729.13	130.84	21.87
เสนา	187.27	219.28	32.01	17.09
ท่าเรือ	47.20	56.46	9.26	19.61
สมเด็จพระ	36.22	41.91	5.69	15.70
บางไทร	38.67	46.60	7.92	20.49
บางบาล	32.16	33.39	1.23	3.83
บางปะอิน	91.85	107.67	15.82	17.22
บางปะหัน	34.05	43.31	9.26	27.19
ผักไห่	40.87	42.04	1.17	2.86
ภาชี	39.23	50.73	11.50	29.30
ลาดบัวหลวง	36.93	52.08	15.16	41.05
วังน้อย	69.28	91.03	21.74	31.38
บางซ้าย	20.67	24.57	3.90	18.88
อุทัย	48.95	58.15	9.20	18.80
มหาราช	22.84	27.03	4.20	18.38
บ้านแพรก	25.73	28.80	3.08	11.96
รวม	1370.22	1652.19	281.97	20.58

# รายงานการบริหารกำกับแผน Planfin ด้านค่าใช้จ่าย

ค่าใช้จ่าย (หักรายการงบค่าเสื่อม) ต.ค.63-ก.พ.64

หน่วยบริการ	แผนการดำเนินการ 5 เดือน (ล้านบาท)	ผลการดำเนินงาน 5 เดือน (ล้านบาท)	ผลต่าง	
			(ล้านบาท)	(%)
พระนครศรีอยุธยา	575.93	581.40	5.46	0.95
เสนา	186.46	175.68	-10.78	-5.78
ท่าเรือ	45.99	42.80	-3.18	-6.92
สมเด็จพระ	32.72	29.35	-3.37	-10.29
บางไทร	36.68	34.94	-1.74	-4.74
บางบาล	31.78	27.22	-4.56	-14.35
บางปะอิน	88.51	82.57	-5.93	-6.70
บางปะหัน	33.77	35.57	1.80	5.33
ผักไห่	37.87	30.38	-7.49	-19.77
ภาชี	37.07	32.93	-4.14	-11.16
ลาดบัวหลวง	36.46	36.11	-.35	-0.96
วังน้อย	57.99	57.77	-.22	-0.38
บางซ้าย	20.64	18.21	-2.42	-11.75
อุทัย	46.82	44.00	-2.82	-6.03
มหาราช	21.60	19.65	-1.94	-9.00
บ้านแพรก	24.12	22.56	-1.57	-6.50
รวม	1314.41	1271.15	-43.26	-3.29

## Timeline การปรับแผนทางการเงินกลางปี PlanFin2564



\* เขตปรับได้ตามความเหมาะสม

กองเศรษฐกิจสุขภาพและหลักประกันสุขภาพ



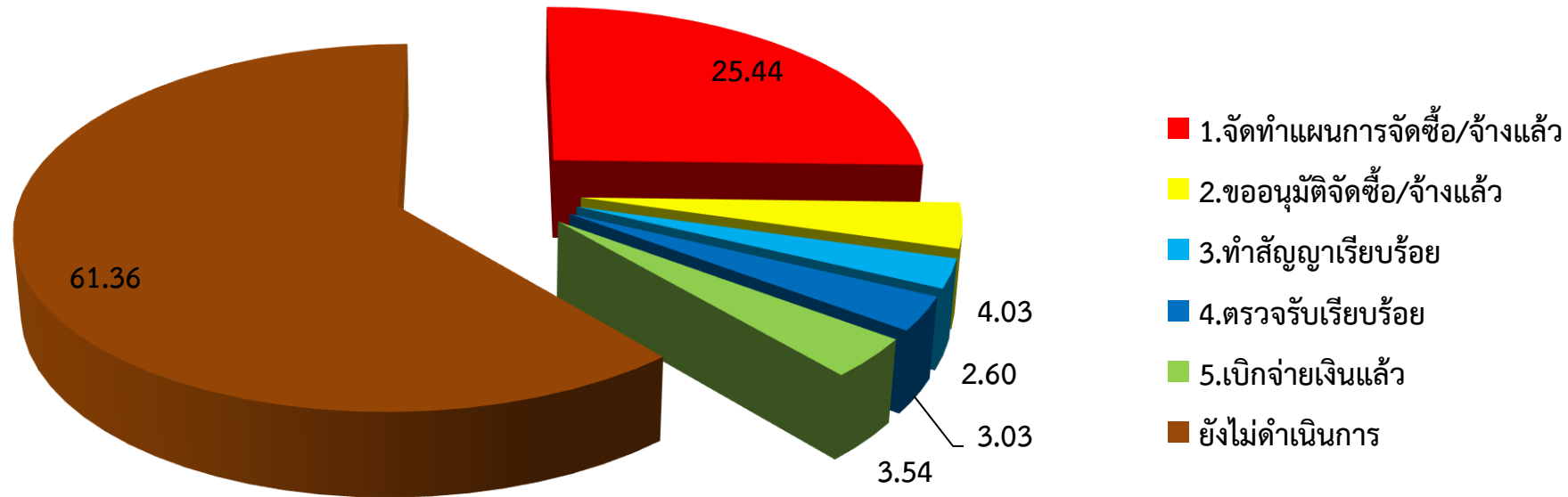
การติดตามงบ

ค่าเสื่อม ปี

2564

# สถานการณ์การดำเนินงานงบค่าเสื่อม ปีงบประมาณ 2564

\*\* ข้อมูล ณ 24 มีนาคม 2564



สรุป งบค่าเสื่อม ปี **64**

เดือน พ.ค. - มิ.ย. **64** ต้องทำสัญญาแล้ว

เดือน ก.ค. - ส.ค. **64** ต้องตรวจรับ

เดือน ก.ย. **64** เบิกจ่ายแล้ว

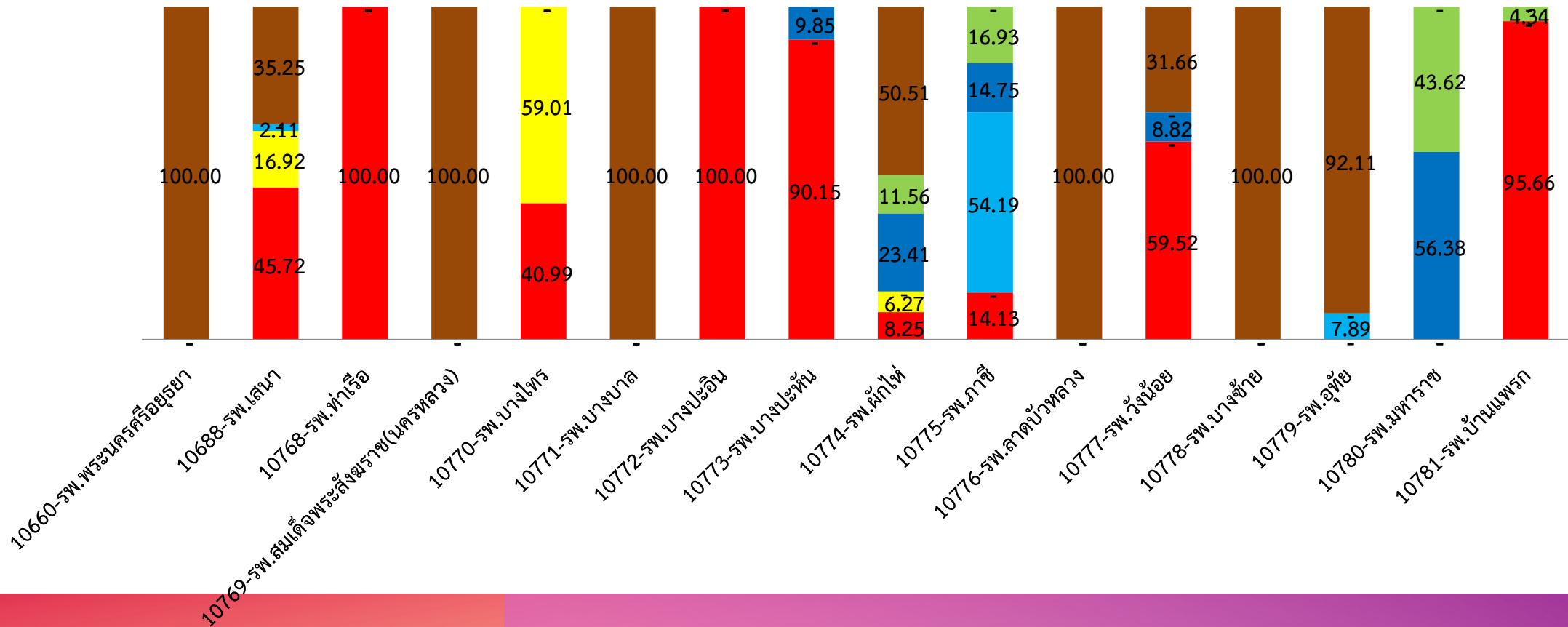


# สถานการณ์การดำเนินงานงบประมาณปี 64 (รพ.)

\*\* ข้อมูล ณ 24 มีนาคม 2564

## สถานการณ์การดำเนินงานงบประมาณปี 64 (รพ.)

- 1.จัดทำแผนการจัดซื้อ/จ้างแล้ว
- 2.ขออนุมัติจัดซื้อ/จ้างแล้ว
- 3.ทำสัญญาเรียบร้อยแล้ว
- 4.ตรวจรับเรียบร้อยแล้ว
- 5.เบิกจ่ายเงินแล้ว
- ยังไม่ดำเนินการ

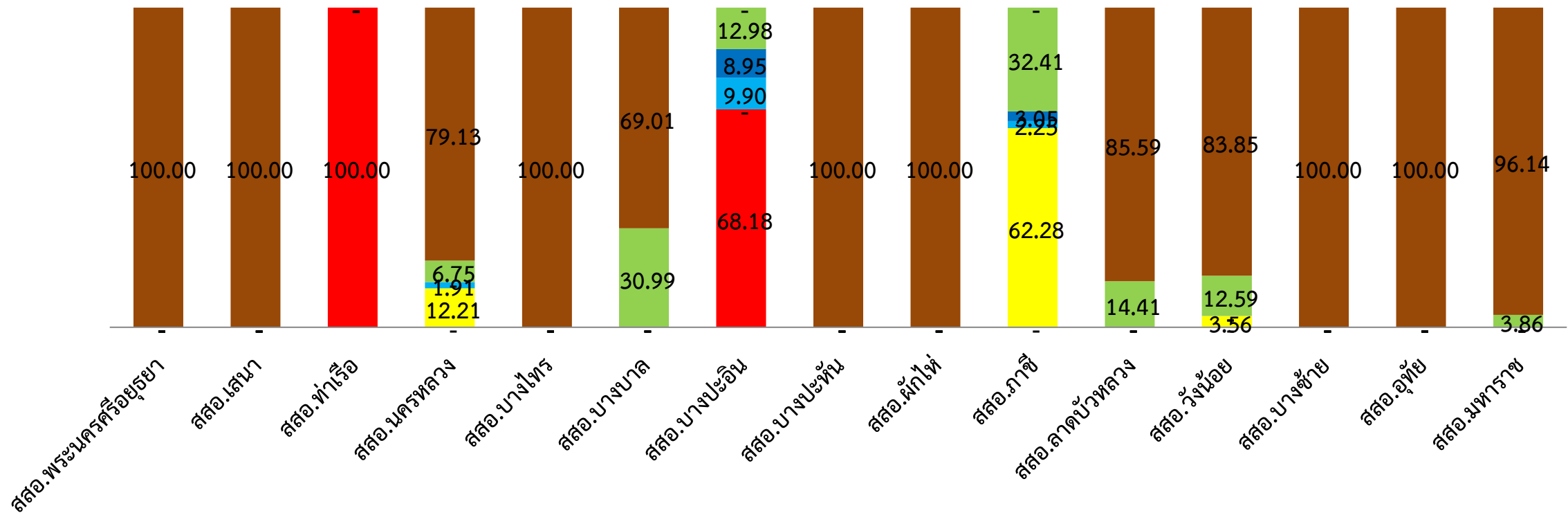


# สถานการณ์การดำเนินงานงบประมาณปี 64 (สสอ.)

\*\* ข้อมูล ณ 24 มีนาคม 2564

## สถานการณ์การดำเนินงานงบประมาณปี 64 (สสอ.)

- 1.จัดทำแผนการจัดซื้อ/จ้างแล้ว
- 2.ขออนุมัติจัดซื้อ/จ้างแล้ว
- 3.ทำสัญญาเรียบร้อยแล้ว
- 4.ตรวจรับเรียบร้อยแล้ว
- 5.เบิกจ่ายเงินแล้ว
- ยังไม่ดำเนินการ



## หน่วยบริการที่ขอเปลี่ยนแปลงรายการค่าเสื่อม

- อย0032.005-1100 ลวท 19 ก.พ. 64 ขออนุมัติเปลี่ยนแปลงรายการค่าเสื่อม ปี 64 รพ.บางบาล 115,800 บาท และ 2,200,000 บาท
- อย0032.005-1102 ลวท 19 ก.พ. 64 ขออนุมัติเปลี่ยนแปลงรายการค่าเสื่อม ปี 64 รพ.เสนา 200,000 บาท
- อย0032.005-1207 ลวท 24 ก.พ. 64 ขออนุมัติเปลี่ยนแปลงรายการค่าเสื่อม ปี 63 รพ.พระนครศรีอยุธยา 2,400,000 บาท
- อย0032.005-1206 ลวท 24 ก.พ. 64 ขออนุมัติเปลี่ยนแปลงรายการค่าเสื่อม ปี 64 รพ.ผักไห่ 38,500 บาท และ 550,000 บาท
- อย0032.005-1326 ลวท 2 มี.ค. 64 ขออนุมัติเปลี่ยนแปลงรายการค่าเสื่อม ปี 64 สสอ.ลาดบัวหลวง 82,000 บาท
- อย0032.005-1647 ลวท 16 มี.ค. 64 ขออนุมัติเปลี่ยนแปลงรายการค่าเสื่อม ปี 63 รพ.อุทัย 790,402 บาท

# การโอนเงิน UC ปี งบประมาณ 2564 ครบ 100%

## รายละเอียดการจัดสรรเงิน ปี งบประมาณ 2564

หน่วยบริการ	งบระดับเขต (17 พ.ย. 63)	งบค่าบริการสร้าง เสริมสุขภาพฯกรณี สิทธิอื่น (PP non uc) (17 พ.ย. 63)	จัดสรรร้อยละ 50 ของ รายรับ OP งวด 1(17 พ.ย. 63)	จัดสรรร้อยละ 25 ของ รายรับ OP งวด 2(27 ม.ค. 64)	จัดสรรร้อยละ 25 ของรายรับ OP งวด 3(25 ก.พ. 64)	จัดสรรร้อยละ 50 ของ รายรับ PPงวด 1(17 พ.ย. 63)	จัดสรรร้อยละ 25 ของรายรับ PP งวด 2(27 ม.ค. 64)	จัดสรรร้อยละ 25 ของรายรับ PP งวด 3(25 ก.พ. 64)	รวม
รพ.พระนครศรีอยุธยา	594,646.00	7,834,265.25	21,594,133.40	10,797,066.70	10,797,066.70	3,869,279.24	1,934,639.62	1,934,639.62	59,355,736.53
รพ.เสนา	3,764,924.00	3,269,925.51	12,558,199.83	6,279,099.91	6,279,099.91	2,289,820.13	1,144,910.07	1,144,910.07	36,730,889.43
รพ.ท่าเรือ	3,039,923.00	2,651,509.81	7,825,489.37	3,912,744.69	3,912,744.68	1,562,352.83	781,176.42	781,176.42	24,467,117.22
รพ.สมเด็จพระสังฆราชเจ้าฯ	3,395,287.00	1,993,655.86	6,633,450.30	3,316,725.15	3,316,725.14	1,472,516.89	736,258.44	736,258.44	21,600,877.22
รพ.บางไทร	4,325,558.31	2,586,879.07	7,433,823.79	3,716,911.89	3,716,911.89	1,516,748.31	758,347.15	758,347.15	24,813,527.56
รพ.บางบาล	2,802,320.31	1,881,039.42	5,114,810.66	2,557,405.33	2,557,405.32	1,114,058.10	557,029.05	557,029.05	17,141,097.24
รพ.บางปะอิน	3,881,871.00	5,095,781.37	14,330,795.07	7,165,397.53	7,165,397.53	2,872,950.93	1,436,475.46	1,436,475.46	43,385,144.35
รพ.บางปะหัน	2,600,844.00	2,152,158.62	8,270,180.81	4,135,090.41	4,135,090.40	1,694,467.25	847,233.63	847,233.63	24,682,298.75
รพ.ผักไห่	2,393,817.00	1,862,894.83	8,993,199.50	4,496,599.75	4,496,599.74	1,802,207.99	901,104.00	901,104.00	25,847,526.81
รพ.ภาชี	2,084,850.00	3,614,568.83	7,618,910.23	3,809,455.11	3,809,455.11	1,530,691.59	765,345.80	765,345.80	23,998,622.47
รพ.ลาดบัวหลวง	1,825,830.00	4,554,286.80	8,430,609.70	4,215,304.85	4,215,304.84	1,662,440.17	831,220.08	831,220.08	26,566,216.52
รพ.วังน้อย	3,639,578.00	5,543,743.91	15,214,544.76	7,607,272.38	7,607,272.37	3,012,361.25	1,506,180.62	1,506,180.62	45,637,133.91
รพ.บางซ้าย	2,755,790.81	848,747.06	4,564,498.15	2,282,249.08	2,282,249.07	919,741.68	459,870.84	459,870.84	14,573,017.53
รพ.อู่ไทย	3,148,338.00	2,438,423.31	9,183,390.32	4,591,695.16	4,591,695.15	1,900,736.16	950,368.08	950,368.08	27,755,014.26
รพ.มหาราช	5,477,906.23	1,205,640.70	4,467,143.46	2,233,571.73	2,233,571.73	898,311.91	449,155.96	449,155.96	17,414,457.68
รพ.บ้านแพรก	1,838,516.34	464,261.64	4,244,871.29	2,122,435.65	2,122,435.64	803,244.41	401,622.21	401,622.21	12,399,009.39
รวม	47,570,000.00	47,997,781.99	146,478,050.64	73,239,025.32	73,239,025.22	28,921,928.84	14,460,937.43	14,460,937.43	446,367,686.87

เพื่อให้ภิกษุสงฆ์เข้าถึงสิทธิการรักษาพยาบาลโดยไม่ต้องจ่ายส่วนเกินจากสิทธิหลักประกันสุขภาพแห่งชาติ

1.หน่วยบริการ ส่งหลักฐาน(ส่งหลักฐานทุกสิ้นเดือน)

- ◆ หนังสือขอจ่ายค่าชดเชยจากต้นสังกัด
- ◆ หลักฐานแสดงสิทธิการรักษา สิทธิย่อยเป็นพระภิกษุ-สามเณร (ท.76) เท่านั้น
- ◆ หนังสือสุทธิ หรือหนังสือรับรองจากเจ้าอาวาส หรือบัตรประชาชนที่ระบุเป็นพระภิกษุ-สามเณร
- ◆ รายงานสรุปการโอนเงิน (Statement) ของ สปสช. (ถ้ามี)
- ◆ แบบรายงานค่ารักษาผู้ป่วยนอก (นค.1) และรายการสรุปค่ารักษาผู้ป่วยใน (แบบ นค.2) กรณีข้ามเขตสุขภาพ
- ◆ แบบรายงานค่าใช้จ่ายในการอุปถัมภ์รักษาสุขภาพ (แบบรายงานสงฆ์ 2.1)

2. ส่งเอกสารหลักฐานการเบิกมายังสำนักงานเขตสุขภาพที่ 4 (ตัวจริง) และส่งสำเนาไปทางEmail:[rhsoffice.cso@gmail.com](mailto:rhsoffice.cso@gmail.com)

3. สำนักงานเขตสุขภาพที่ 4 ตรวจสอบความครบถ้วนและรวบรวมเอกสารส่ง รพ.สระบุรี

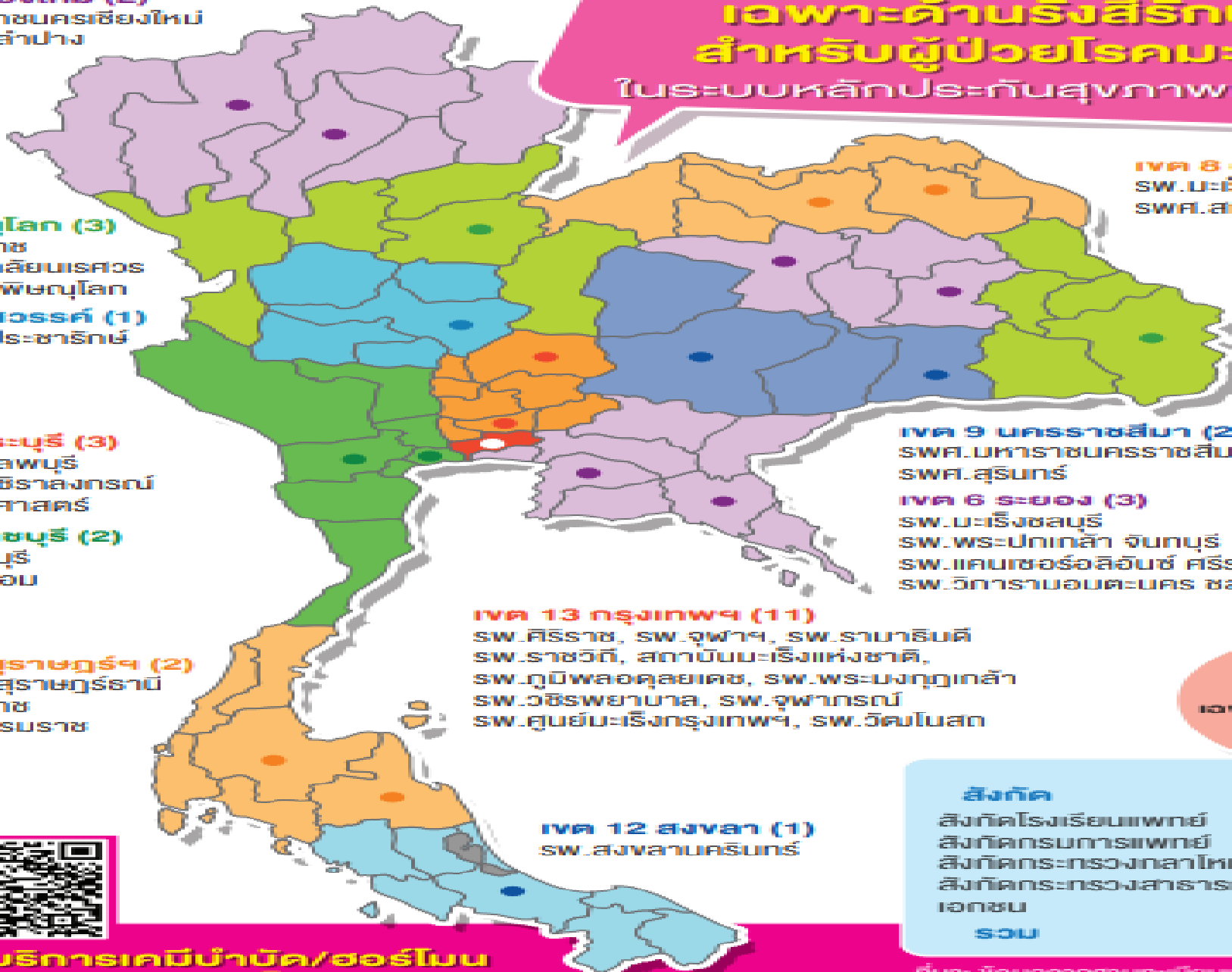
4. โรงพยาบาลสระบุรีตรวจสอบยืนยันความถูกต้องของหลักฐานการเบิกจ่าย และโอนเงินให้แก่หน่วยบริการ

\*\* จัดแปล ณ 22 มีนาคม 2564



# นโยบายยกระดับระบบหลักประกันสุขภาพแห่งชาติ โรคมะเร็งไปรับบริการที่ไหนก็ได้ที่พร้อม

รายชื่อหน่วยบริการที่รับส่งต่อ  
**เฉพาะด้านรังสีรักษา**  
**สำหรับผู้ป่วยโรคมะเร็ง**  
 ในระบบหลักประกันสุขภาพแห่งชาติ



**เขต 1 เชียงใหม่ (2)**  
 รพ.มหาสารคามศรีเชียงใหม่  
 รพ.แม่เรียงลำปาง

**เขต 2 พิชญโลก (3)**  
 รพ.พชรชัยราช  
 รพ.มหาวิทยาลัยนเรศวร  
 รพ.รังสีรักษาพิชญโลก

**เขต 3 นครสวรรค์ (1)**  
 รพศ.สวรรค์ประชารักษ์

**เขต 4 สระบุรี (3)**  
 รพ.แม่เรียงลพบุรี  
 รพ.มหาวิทยาลัยสงขลานครินทร์  
 รพ.ธรรมศาสตร์

**เขต 5 ราชบุรี (2)**  
 รพศ.ราชบุรี  
 รพ.ท่าฉลอม

**เขต 11 สุราษฎร์ธานี (2)**  
 รพ.แม่เรียงสุราษฎร์ธานี  
 รพ.มหาสารคาม  
 นครศรีธรรมราช



**หน่วยบริการเคมีบำบัด/ฮอโมน**  
**สำหรับผู้ป่วยโรคมะเร็ง**

**เขต 8 อุตรดิตถ์ (2)**  
 รพ.แม่เรียงอุตรดิตถ์  
 รพศ.สกลนคร

**เขต 7 ขอนแก่น (3)**  
 รพ.ศรีนครินทร์  
 รพศ.ขอนแก่น  
 รพศ.ร้อยเอ็ด

**เขต 10 อุบลราชธานี (1)**  
 รพ.แม่เรียงอุบลราชธานี

**เขต 9 นครราชสีมา (2)**  
 รพศ.มหาสารคามนครราชสีมา  
 รพศ.สุรินทร์

**เขต 6 ระยอง (3)**  
 รพ.แม่เรียงชลบุรี  
 รพ.พระปกเกล้า จันทบุรี  
 รพ.แคเมซอร์อัสสัมชัญ ศรีราชา  
 รพ.วิถารามอนตะบะนคร ชลบุรี

**เขต 13 กรุงเทพฯ (11)**  
 รพ.ศิริราช, รพ.จุฬาลงกรณ์, รพ.รามาธิบดี  
 รพ.ราชวิถี, สถาบันมะเร็งแห่งชาติ,  
 รพ.ภูมิพลอดุลยเดช, รพ.พระมงกุฎเกล้า  
 รพ.วชิรพยาบาล, รพ.จุฬากรณี  
 รพ.ศูนย์แม่เลี้ยงพันธุ์กรุงเทพฯ, รพ.วิเศษโบสถ์

**เขต 12 สงขลา (1)**  
 รพ.สงขลาบรสิทร์

**หน่วยบริการ**  
**ที่รับส่งต่อ**  
**เฉพาะด้านรังสีรักษา**  
**จำนวน**  
**37 แห่ง**

สังกัด	จำนวน
สังกัดโรงเรียนแพทย์	11
สังกัดกรมการแพทย์	9
สังกัดกระทรวงกลาโหม	2
สังกัดกระทรวงสาธารณสุข	10
เอกชน	5
<b>รวม</b>	<b>37</b>

ที่มา: ข้อมูลจากฐานทะเบียนหน่วยบริการเฉพาะด้าน  
 สป.ร. น 1 ก.พ. 2564

# หน่วยบริการรักษา-ส่งต่อโรคมะเร็ง เขตสุขภาพที่ 4



จังหวัด	ชื่อ	เฉพาะด้าน รังสีรักษา	เคมีบำบัด ระดับที่ 1	เคมีบำบัด ระดับที่ 2	เคมีบำบัด ระดับที่ 3	Tamoxifen Hormone ใน CA breast	Home Chemo
		▲	▲	▲	■	▲	●
นครนายก	รพ.ศูนย์การแพทย์สมเด็จพระเทพรัตนราชสุดาฯ		✓				
นครนายก	รพ.นครนายก		✓				
นนทบุรี	รพ.บำราศนราดูร		✓				
นนทบุรี	รพ.พระนั่งเกล้า		✓				
นนทบุรี	ศูนย์การแพทย์ปัญญานันทภิกขุ ชลประทาน มหาวิทยาลัยศรีนครินทรวิโรฒ		✓				
ปทุมธานี	รพ.ธรรมศาสตร์เฉลิมพระเกียรติ	✓	✓				
ปทุมธานี	รพ.ปทุมธานี		✓				
ปทุมธานี	รพ.มหาวิทยาลัยราชภัฏวชิรเวศน์ ธัญบุรี	✓	✓				
พระนครศรีอยุธยา	รพ.เสนา			✓			
พระนครศรีอยุธยา	รพ.พระนครศรีอยุธยา		✓				
ลพบุรี	รพ.มะเร็งลพบุรี	★	✓				✓
ลพบุรี	รพ.อานันทมหิดล ลพบุรี		✓				
ลพบุรี	รพ.บ้านหมี่		✓				
ลพบุรี	รพ.พระนารายณ์มหาราช		✓				
สระบุรี	รพ.สระบุรี		✓				
สระบุรี	รพ.พระพุทธบาท			✓			
สิงห์บุรี	รพ.สิงห์บุรี		✓				
สิงห์บุรี	รพ.อินทร์บุรี			✓			
อ่างทอง	รพ.อ่างทอง		✓				



